

# COVID - 19 예방 행동수칙

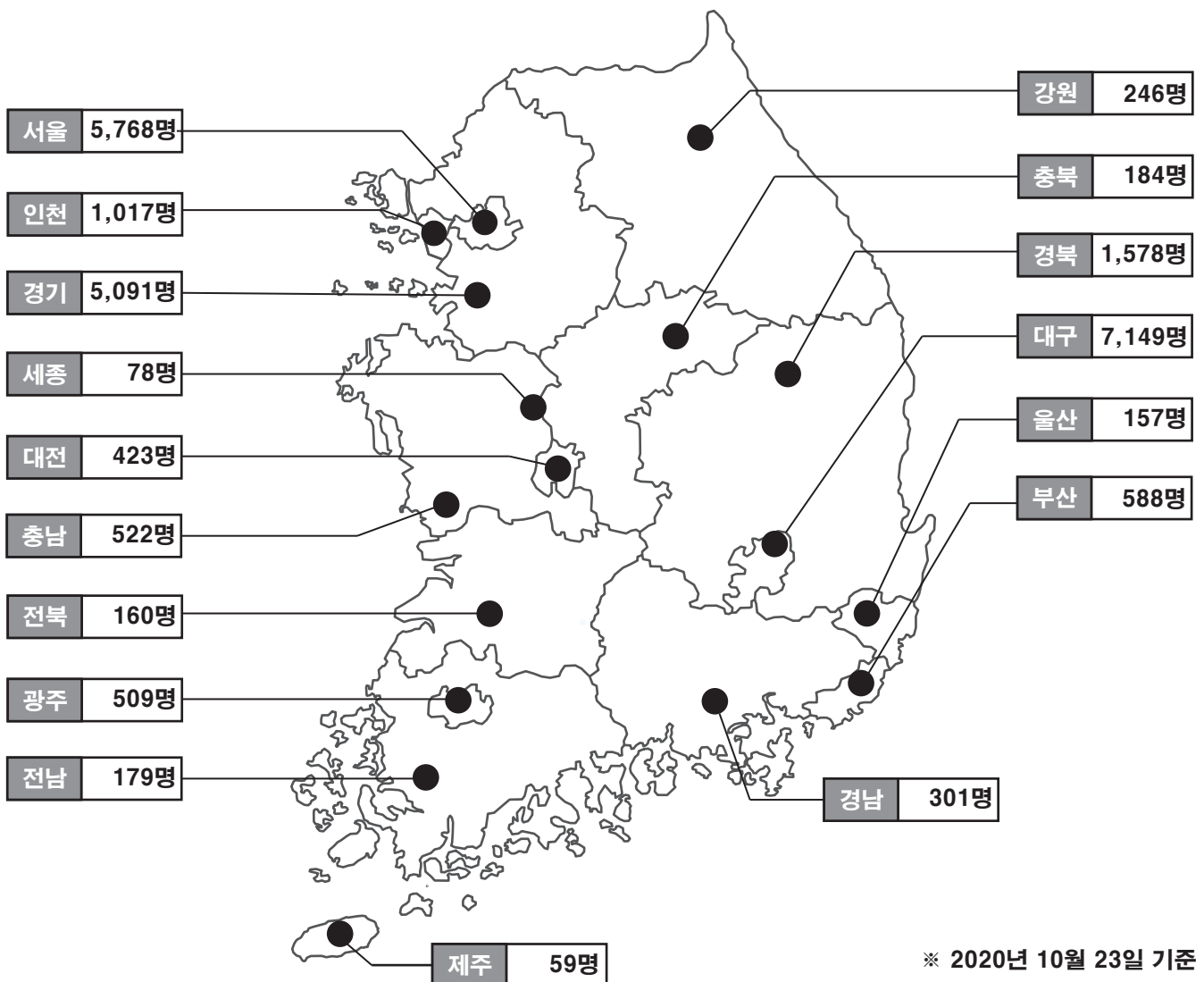
반	
이름	

코로나바이러스감염증-19 COVID19

위기경보단계 **심각**

사회적거리두기 1단계

[마스크 착용은 가장 효과적인 백신입니다]



※ 2020년 10월 23일 기준

# 출발 및 복귀 절차

## ☞ 학원 출발

이용차량	출발시간	비고
학원 버스	07시 30분	<ul style="list-style-type: none"> <li>· 학원 버스 도착지에서 귀가 하는 경우 반드시 대중교통을 이용하지 말고 부모님과 동반귀가</li> </ul>
자가차량	A조 : 08:00~08:30 B조 : 08:30~09:00	<ul style="list-style-type: none"> <li>· 학원정문에서 발열체크, 손소독, 조별 차량 검사등 차량혼잡으로 외출 출발이 지연됨을 방지하기 위해 사전 안내받으신 조별 시간을 지켜 주시기 바랍니다.</li> <li>· 강의동, 숙소동은 출입이 불가합니다.</li> </ul>

## ☞ 학원 복귀

이용차량	학원복귀시간	비고
학원 버스	<ul style="list-style-type: none"> <li>· 학원 홈페이지 공지 사항에 표시된 탑승 위치, 시간 확인</li> </ul>	<ul style="list-style-type: none"> <li>· 선담교사의 발열체크, 손소독 실시, 행동수칙 소지 및 작성여부를 확인합니다.</li> <li>· 유증상자(발열 등)와 행동수칙 미소지자는 학원차량 탑승이 불가 합니다.</li> </ul>
자가차량	A조 : 15:00~16:00 B조 : 16:00~17:00	<ul style="list-style-type: none"> <li>· 복귀 시간을 준수해 주시기 바랍니다.</li> <li>· 외출 복귀 차량은 정문에서 발열, 마스크착용, 손소독 후 학원으로 진입</li> <li>· 학원진입 후 통제에 따라 학생 하차지점에서 학생과 짐만 하차하고 학부모님께서는 차량에 그대로 탑승 하신 상태에서 귀가하시기 바랍니다.</li> </ul>

※ 큰 짐은 택배로 미리 보내시기 바랍니다.

# 활동 종류별 감염 위험도

\* 중앙재난 안전대책본부, 7월 8일 보도자료

## 1 높은 감염 위험도 활동

활동 종류	활동 위험 사항	대안활동
외식	클럽, 감성주점, 헌팅포차, 뷔페 등 불특정 다수와 마스크 없이 장시간 접촉	배달, 포장 집에서 식사
운동	줄바, 태보, 스피닝, 헬스, 탁구장 등 여러사람과 함께 하는 격렬한 단체운동	거리두기 가능한 스포츠 조깅, 산책등
노래	콘서트, 성가대(합창), 노래방이용 등 밀집·밀폐된 공간에서 함께 노래 부르기	환기가 잘되고 거리두기가 가능한 공간에서 노래하기
물놀이	성수기 해수욕장, 워터파크등 마스크 착용이 어려우며 침방울 발생이 많은 곳	거리두기 가능한 한적한곳 개인물품을 사용하는 물놀이
게임	밀폐·밀집된 PC방등 음료, 음식을 먹거나 소리지르는 행위	마스크 착용, 거리두기 가능한 장소에서 혼자 게임하기

## 2 중간 감염 위험도 활동

활동 종류	활동 위험 사항	대안활동
종교활동	마스크착용은 가능하지만, 침방울 발생이 많은 활동	마스크 착용, 거리두기, 악수, 식사 금지
모임, 행사	마스크를 착용하지 않거나, 거리두기가 불가능한 상태에서 장시간 대화	마스크 착용, 거리두기, 악수, 식사 금지
목욕탕, 찜질 사우나	밀폐된 공간이지만, 거리두기를 하고 대화를 자제하는 상황	실외 온천등 거리두기가 가능하고 대화 없는 목욕
미용 뷰티서비스	종사자 마스크 착용, 이용자 마스크 미착용 장시간 밀접접촉 동반 서비스	종사자 이용자 마스크를 착용 접촉은 짧은 서비스 이용

## 3 낮은 감염 위험도 활동

- \* 독서·공부 - 음식, 음료 섭취 없이 지속적으로 마스크 착용을 하는 경우  
단, 카페나 또는 밀폐·밀집된 곳에서 오래 공부하는 높은 위험 요소임
- \* 쇼핑 - 소규모 매장에서의 짧은 시간 물건 구매(중소 슈퍼, 편의점등)  
단, 판촉설명회, 홍보관, 시식행사, 장시간 물건 설명 듣기는 높은 위험요소임

# 외출기간 중 코로나19 예방수칙

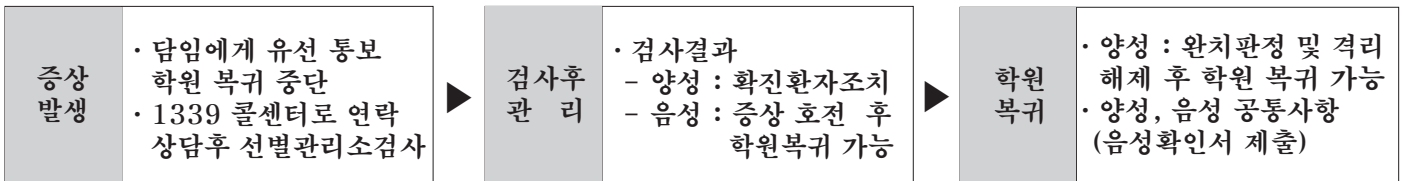
## 학 생 준수사항

- 1 마스크 착용(마스크 착용없이 외부 활동 자제)
- 2 손씻기 : 흐르는 물에 세정제로 꼼꼼히 씻기
- 3 가족간 대화시에도 일정한 거리두기
- 4 침구, 의류, 식기류는 본인 것만 사용
- 5 야생 동물과의 접촉 주의
- 6 주기적으로 발열체크 및 개인위생 확인
- 7 가족 모임 또는 기타 행사 참석 자제
- 8 외출은 삼가하고 친구와 소통은 SNS를 활용할 것
- 9 다중이용시설(노래방, 클럽, 주점등) 및 사람이 많이 모이는 밀폐된 공간은 출입금지
- 10 「해당일 건강체크/외출 기록」을 작성하여 부모님의 확인을 받고 학원으로 사진찍어 메일로 보내기

## 학부모님 준수사항

- 1 학생 마스크 착용여부, 개인위생 확인
- 2 체온 측정으로 발열 상태 확인 및 기타 증상 여부 체크
- 3 「행동수칙」 작성 후 확인 및 발송 여부 검사
- 4 자택외 외출 관리(학부모님의 적극 협조 요망)

### ◆ 발열 및 기타 유증상 발생시 조치사항 ◆



- ※ 발열(37.5 이상)등 증상이 생긴 경우 먼저 “1339 콜센터”에 연락하여 선별진료소를 안내 받으신 후 해당반 입시담임 선생님에게 유선으로 연락하시고 코로나19 감염 여부를 확인 하여 주시기 바랍니다.
- ※ 코로나19 감염 검사 결과 음성일 경우는 발열등의 증상이 호전된 이후에 학원 복귀를 하시기 바라며 학원복귀 일정은 각반 입시담임 선생님과 먼저 상의 하여 주시기 바랍니다.
- ※ 검사결과 양성, 음성판정을 받고 학원 복귀가 늦어진 경우 반드시 “코로나 19음성확인서”를 발급 받아 해당 반 입시 담임선생님에게 제출하여 주시기 바랍니다.

# 행동수칙 “건강체크/외출 기록” 세부사항

## 1. 제출 방법 안내

### ① 작성요령

- 행동 수칙 “건강체크/외출 기록” 에 날짜 기록, 체온측정, 건강사항 체크
- 학부모님 확인, 서명완료
- 휴대폰으로 촬영
- 메일 제목은 “학급 학생명” (EX. “AA반 홍길동” )
- 메일 주소 : ygmegastudy@naver.com

② 행동 수칙에는 하루 두 번 체크하되 저녁에는 19시 ~ 23시로 되어 있으나 취합하기에 너무 늦은 시간이어서 아침과 오후로 하되 오후 체온 체크 시간은 메일 발송하기 직전의 시간으로 해주시기 바랍니다.

③ 주의사항 : 학원에서 정한 방법으로 “건강체크 / 외출 기록” 을 제출하지 않은 경우 코로나19 음성확인서를 제출하여야 학원 복귀가 가능합니다.

## 2. 반별 메일 제출 시간 : 제출시간을 꼭 지켜 주십시오

시 간	시간별 해당 제출 학급
17시 ~ 18시	TB, TH, ST, HB, HY
18시 ~ 19시	TE, TU, SO, HE, SN
19시 ~ 20시	TS, TM, SF, HS
20시 ~ 21시	TO, TA, SY, HT
21시 ~ 22시	TF, SE, SA, HO
22시 ~ 22시 30분	SB, SS, HF

## [ / ] 건강체크/외출 기록

※ 학부모님 확인란에 사인을 받은 후 메일로 송부  
(ygmegastudy@naver.com)

### 1. 건강체크 [ O, X ]로 체크해주십시오

	체온체크 (발열여부)	기침	인후통	피로증세	복통 설사	코막힘 콧물	몸살	학부모 확인
저녁 (19~23시)	℃							

※ 저녁 중 체온을 측정하고 「체온체크」 항목에 체온을 기록하여 발열 여부를 기록합니다.

### 2. 외출관리 (병원, 이발등 꼭 필요한 경우에 한해 실시)

날짜	외출시간	외출사유	행선지	특이사항	접촉자	학부모 확인
/						

※ 노래방, 주점(포차), 클럽, PC방등의 출입은 교육청 권고에 따라 삼가하여 주시기 바랍니다.



위 기록 사항은 코로나19환자 발생시 “질병관리본부”에 제출할 서류이므로 정확히 기재하시기 바랍니다.

## [ / ] 건강체크/외출 기록

※ 학부모님 확인란에 사인을 받은 후 메일로 송부  
(ygmegastudy@naver.com)

### 1. 건강체크 [ O, X ]로 체크해주십시오

	체온체크 (발열여부)	기침	인후통	피로증세	복통 설사	코막힘 콧물	몸살	학부모 확인
오전 (7~11시)	℃							
저녁 (19~23시)	℃							

※ 오전, 저녁 두 번 체온을 측정하고 「체온체크」 항목에 체온을 기록하여 발열 여부를 기록합니다.

### 2. 외출관리 (병원, 이발등 꼭 필요한 경우에 한해 실시)

날짜	외출시간	외출사유	행선지	특이사항	접촉자	학부모 확인
/						

※ 노래방, 주점(포차), 클럽, PC방등의 출입은 교육청 권고에 따라 삼가하여 주시기 바랍니다.



위 기록 사항은 코로나19환자 발생시 “질병관리본부”에 제출할 서류이므로 정확히 기재하시기 바랍니다.

## [ / ] 건강체크/외출 기록

※ 학부모님 확인란에 사인을 받은 후 메일로 송부  
(ygmegastudy@naver.com)

### 1. 건강체크 [ O, X ]로 체크해주십시오


	체온체크 (발열여부)	기침	인후통	피로증세	복통 설사	코막힘 콧물	몸살	학부모 확인
오전 (7~11시)	℃							
저녁 (19~23시)	℃							

※ 오전, 저녁 두 번 체온을 측정하고 「체온체크」 항목에 체온을 기록하여 발열 여부를 기록합니다.

### 2. 외출관리 (병원, 이발등 꼭 필요한 경우에 한해 실시)

날짜	외출시간	외출사유	행선지	특이사항	접촉자	학부모 확인
/						

※ 노래방, 주점(포차), 클럽, PC방등의 출입은 교육청 권고에 따라 삼가하여 주시기 바랍니다.

 위 기록 사항은 코로나19환자 발생시 “질병관리본부”에 제출할 서류이므로 정확히 기재하시기 바랍니다.



## [ / ] 건강체크/외출 기록

※복귀 당일은 보내지지 않으셔도 됩니다.

### 1. 건강체크 [ O, X ]로 체크해주십시오

	체온체크 (발열여부)	기침	인후통	피로증세	복통 설사	코막힘 콧물	몸살	학부모 확인
오전 (7~11시)	℃							

※ 오전 중 체온을 측정하고 「체온체크」 항목에 체온을 기록하여 발열 여부를 기록합니다.

※ 학원 복귀 당일 오전에도 반드시 체크하여 주시기 바랍니다.

### 2. 외출관리 (병원, 이발등 꼭 필요한 경우에 한해 실시)

날짜	외출시간	외출사유	행선지	특이사항	접촉자	학부모 확인
/						

※ 노래방, 주점(포차), 클럽, PC방등의 출입은 교육청 권고에 따라 삼가하여 주시기 바랍니다.



위 기록 사항은 코로나19환자 발생시 “질병관리본부”에 제출할 서류이므로 정확히 기재하시기 바랍니다.

## 양지 메가스터디 기숙학원 재원생 건강문진표

※ 양지 메가스터디 기숙학원 재원생은 「코로나19」의 신속한 감별과 현재 재원하는 학생들의 감염예방을 위하여 외출복귀일에 건강문진표를 반드시 제출하여야 합니다.

개 인 정 보	성 명		성 별	남 <input type="checkbox"/> 여 <input type="checkbox"/>	
	생년월일		연락처		
	주 소				
1. 최근 1개월 내에 가족중 해외를 다녀오신 경험이 있습니까? * ‘예’를 체크하신 경우 방문한 국가 및 도시를 적어 주십시오(경유지 및 이용공항 포함) <input type="checkbox"/> 예 <input type="checkbox"/> 아니오					
1)		2)		3)	
4)					
여행기간 /입국일			이용 교통수단 (선박·항공기)		
2. 외출기간중 의료기관 및 의료시설 방문을 하신적이 있습니까? <span style="float: right;"><input type="checkbox"/> 예 <input type="checkbox"/> 아니오</span> * ‘예’를 체크하신 경우 방문한 날짜, 장소, 사유를 적어 주십시오					
날짜		의료기관명		사유	
3. 최근 본인 또는 가족 중 확진자와 접촉하신 적이 있습니까? <span style="float: right;"><input type="checkbox"/> 예 <input type="checkbox"/> 아니오</span> * ‘예’를 체크하신 경우 방문한 날짜, 장소, 사유를 적어 주십시오					
날짜		장소		사유	
4. 외출 기간중 아래 증상이 있었거나 현재 있는 경우 해당란에 “√” 표시를 해 주십시오					
[ ] 발열	[ ] 오한	[ ] 두통	[ ] 인후통	[ ] 콧물	
[ ] 기침	[ ] 구토	[ ] 발진	[ ] 황달	[ ] 의식저하	
[ ] 호흡곤란	[ ] 복통, 설사	[ ] 점막 지속 출혈(눈, 코, 입 등)		[ ] 그 밖의 증상	
위의 증상 중 해당하는 증상이 있는 경우에는 아래 항목 중 해당란에 “√” 표시를 해주십시오					
[ ] 증상 관련 약 복용			[ ] 병원 방문		
위 해당 증상이 없는 경우에는 “증상 없음”란에 “√” 표시를 해 주십시오				[ ] 증상 없음	
개인정보 수집 내역 및 동의서					
수집목적	수집항목(필수)		보유 및 이용기간	동의여부	
코로나19확진자 발생시 역학조사	이름, 생년월일, 연락처, 거주지, 해외여행여부, 의료 기관 방문 여부, 원내 측정 체온 기록부		1개월	<input type="checkbox"/> 동의함 <input type="checkbox"/> 동의안함	
※ 위의 개인정보 수집·이용에 대한 동의를 거부할 권리가 있습니다.					
개인정보 제3자 제공 내역 및 동의서					
제공받는 기관	제공목적	제공하는 항목		보유 및 이용기간	동의여부
용인시청	코로나19 확진자 발생시 역학조사	이름, 생년월일, 연락처, 거주지, 해외여행여부, 의료 기관 방문 여부, 원내 측정 체온 기록부		1개월	<input type="checkbox"/> 동의함 <input type="checkbox"/> 동의안함
※ 위의 개인정보 수집·이용에 대한 동의를 거부할 권리가 있습니다.					

작성인은 위 문진표를 사실대로 작성하였음을 확인합니다.

작성일 : 2020년

월 일

작성인 :

서명 또는 (인)

## 학원 복귀 전 준비사항

- 마스크 (1달 사용분) : 수능시험(12월 3일) 고사장에서도 마스크를 착용하고 시험을 보아야 하는 상황으로 “마스크 적응화” 를 위해 꼭 준비하여 주시기 바랍니다.
- 수능 준비물  
신분증, 수능시계, 예비안경, 수능도시락(보온도시락), 가방, 수정테이프, 필기구  
개인상비약, 겨울 옷
- 학원으로 주소 이전했던 학생은 자택으로 주소 재이전(세대주는 가급적 마지막 이전)
- 독감예방 접종
- 두발 정리

MEMO



코로나19 의심 증상 발생시  
콜센터 Tel) 1339 지역번호+120  
보건소 또는 선별진료소 문의